



GESTIONE ELEZIONI ATENEO

11 giugno 2024

Elezioni studentesche Università degli Studi dell'Insubria

Gestione delle liste

Gruppo GEA - Cineca



La gestione delle liste in GEA

Login tramite Esse3 - Servizi Web segreterie studenti



Area riservata

Per accedere a questo servizio devi autenticarti

Log in al servizio **Esse3 PROD**

Sistema Esse3 - PROD

ATENE0

SPID

CIE

Nome utente

Password

Accedi

La gestione delle liste in GEA

Le elezioni della rappresentanza studentesca nei Consigli di Dipartimento di Ateneo si svolgeranno nelle seguenti date

Dal 2 maggio
al 13 maggio alle ore 12

Presentazione liste e
candidature

Dal 14 maggio alle ore 13
al 17 maggio alle ore 13

Dichiarazioni di sostegno

11 giugno dalle ore 9 alle 17

Elezioni

La gestione delle liste in GEA

Premessa

Ogni lista deve essere innanzitutto creata da uno studente che funge da *organizzatore* e che deve necessariamente essere anche il capolista per almeno un Organo. Per tale Organo sarà anche il presentatore della lista.

Il suo compito è quindi quello di creare la lista e associare ad essa l'Organo per il quale sarà capolista.

La gestione delle liste in GEA

Lo studente presentatore dovrà quindi:

- creare la lista, associarla all'organo per il quale intende candidarsi come capolista, invitare altri studenti a candidarsi per la lista e, solo dopo aver ricevuto l'accettazione della candidatura da parte di quest'ultimi, presentare ufficialmente la lista all'Ateneo entro il termine delle ore 12 del 13 maggio.

La ricerca di studenti da invitare avviene per nome, cognome e data di nascita oppure matricola e data di nascita.

La gestione delle liste in GEA


Le fasi principali del processo di creazione lista sono le seguenti

- Login al sistema
- Selezione del pulsante **Candidature**
- Creazione della lista
- Selezione dell'organo/collegio
- Ricerca e invito del candidato/i
- Presentazione lista

La gestione delle liste in GEA



Sottoscrizioni
dal 19/02/2020 al 19/02/2020



Candidature
dal 14/01/2020 al 31/03/2020



Inviti
Totale inviti 1

Selezionare il pulsante Candidature

La gestione delle liste in GEA

630 GESTIONE ELEZIONI ATENEO

Università degli studi

← Candidature

Gestione candidature

Crea lista

Non hai liste elettorali da gestire

← Candidature

Inizialmente non sono presenti liste

La gestione delle liste in GEA

G3A GESTIONE ELEZIONI ATENEO

UNIVERSITAS STUDIORUM IN SUBURIA
Università degli studi di Insubria

< Candidature

Gestione candidature

Crea lista

Non hai liste elettorali da gestire

Selezionare Crea lista

< Candidature

La gestione delle liste in GEA

Crea lista

Nome *
campo obbligatorio

Immagine *
Carica Immagine campo obbligatorio

Motto

Inserire obbligatoriamente:

- Nome della lista
- Immagine

Il motto non è obbligatorio

La gestione delle liste in GEA

G3A GESTIONE ELEZIONI ATENEO

Università d

< Candidature

Gestione candida

Crea lista

Nome *

almeno 5 caratteri (7 caratteri)

Immagine *



Carica Immagine

Motto

Dopo aver inserito i dati, premere Salva

Salva Annulla

< Candidature

Crea lista

La gestione delle liste in GEA

The screenshot displays the GEA (Gestione Elezioni Ateneo) web interface. At the top, a blue header contains the G3A logo and the text "GESTIONE ELEZIONI ATENEO". Below this, the logo of the University of Urbino (Università degli studi) is visible. A navigation bar below the logo shows a back arrow and the text "Candidature". The main content area is titled "Gestione candidature" and features a "Crea lista" button. A central box displays a confirmation message: "Lista elettorale" followed by a G3A logo and the text "Lista 3" and "Molto Lista 3". At the bottom of the interface, a grey footer contains a back arrow and "Candidature" on the left, and a blue button labeled "Modifiche salvate" on the right.

La lista è ufficialmente salvata su sistema

La gestione delle liste in GEA

G3A GESTIONE ELEZIONI ATENEO

UNIVERSITAS STUDIORUM URBANA
Università degli studi

< Candidature

Gestione candidature

Crea lista

Lista elettorale

G3A
UNIVERSITÀ DEGLI STUDI

Lista 3
Motto Lista 3

Selezionare la lista per procedere con l'inserimento degli organi/collegi

< Candidature

Modifiche salvate

La gestione delle liste in GEA

G3A GESTIONE ELEZIONI ATENEO

Università degli studi

Selezionare il pulsante **Aggiungi organo**

Lista 3

Aggiungi organo

Aggiungi liste per organi/collegi

Cerca

<input type="checkbox"/>	Collegio	Organo
<input type="checkbox"/>	COLLEGIO UNICO	OGV - SA-SENATO ACCADEMICO
<input type="checkbox"/>	COLLEGIO UNICO	OCS - CSU-COMITATO PER LO SPORT UNIVERSITARIO
<input type="checkbox"/>	COLLEGIO UNICO	OCS - CDS-CONSIGLIO DEGLI STUDENTI
<input type="checkbox"/>	COLLEGIO UNICO	CCD - 04-SCIENZE ECONOMICO FINANZIARIE
<input type="checkbox"/>	COLLEGIO UNICO	CCD - 26-SCIENZE MATEMATICHE

Items per page: 5 1 - 5 of 5

Salva Annulla

La gestione delle liste in GEA

Selezionare gli organi/collegi per cui presentare la lista

Aggiungi liste per organi/collegi

Cerca

<input type="checkbox"/> Collegio	Organo
<input checked="" type="checkbox"/> COLLEGIO UNICO	OGV - SA-SENATO ACCADEMICO
<input type="checkbox"/> COLLEGIO UNICO	OCS - CSU-COMITATO PER LO SPORT UNIVERSITARIO
<input checked="" type="checkbox"/> COLLEGIO UNICO	OCS - CDS-CONSIGLIO DEGLI STUDENTI
<input type="checkbox"/> COLLEGIO UNICO	CCD - 04-SCIENZE ECONOMICO FINANZIARIE
<input checked="" type="checkbox"/> COLLEGIO UNICO	CCD - 26-SCIENZE MATEMATICHE

Items per page:

5

1 - 5 of 5



Dopo aver selezionato gli organi/collegi premere Salva

Salva

Annulla

La gestione delle liste in GEA

G3A GESTIONE ELEZIONI ATENEO

Università degli studi

Lista 3

Aggiungi organo

OCD - SCIENZE MATEMATICHE - COLLEGIO UNICO	[0 candidati]	BOZZA	>
OGV - SENATO ACCADEMICO - COLLEGIO UNICO	[0 candidati]	BOZZA	>
OCS - CONSIGLIO DEGLI STUDENTI - COLLEGIO UNICO	[0 candidati]	BOZZA	>

← Lista

Create liste di collegio

Riepilogo organi/collegi per cui la lista 3 sarà presentata

La gestione delle liste in GEA

CCD - SCIENZE MATEMATICHE - COLLEGIO UNICO [0 candidati] BOZZA >

OGV - SENATO ACCADEMICO - COLLEGIO UNICO [0 candidati] BOZZA >

OCS - CONSIGLIO DEGLI STUDENTI - COLLEGIO UNICO [0 candidati] BOZZA >

Per ogni organo/collegio, ora occorre inserire gli eventuali candidati.
Selezionare l'organo

La gestione delle liste in GEA

Situazione iniziale della lista per l'organo selezionato

The screenshot displays the GEA (Gestione Elezioni Ateneo) interface. At the top, there is a blue header with the G3A logo and the text "GESTIONE ELEZIONI ATENEO". Below this, the user is logged in as "Università degli studi". The main content area shows the details for "Lista: Lista 3" under the "COLLEGIO UNICO". A red box highlights a message: "Non ci sono ancora candidati. Puoi inserirli col pulsante sottostante". A yellow banner below this message states: "Il sistema avvisa che è possibile aggiungere candidature". The interface also shows the organ "CCD - SCIENZE MATEMATICHE" and the presenter "Nome Cognome Presentatore". There are two sections for "Presentazione" and "Sottoscrizioni", both with green checkmarks and red dots. The "Presentazione" section shows the period "dal 19/09/2019 09:00 al 30/10/2019 23:59" and "N° candidati confermati: 0 (1 min - 16 max)". The "Sottoscrizioni" section shows the period "dal 26/09/2019 14:00 al 29/12/2019 00:00" and "N° sottoscrittori: 0 (2 min - 3 max)". At the bottom, there is a "Candidature" section with the period "dal 19/09/2019 09:00 al 30/10/2019 19:00" and a blue button "Aggiungi candidature". A message "Non hai ancora aggiunto nessun candidato" is displayed. A "Presenta" button is also visible.

La gestione delle liste in GEA

Situazione iniziale della lista per l'organo selezionato

GEA GESTIONE ELEZIONI ATENEIO

Università degli studi

← Dettaglio lista

Lista: Lista 3

COLLEGIO UNICO

Ricerca candidato

Anagrafica Matricola

Nome: *

Cognome: *

Codice fiscale:

Data di nascita: *

Aggiungi candidatura

Aggiungere il candidato

La gestione delle liste in GEA

Ci sono due modalità di ricerca del candidato:

1. Per nome, cognome e data di nascita
2. Per matricola e data di nascita

Il presentatore di lista deve conoscere tali informazioni per poter procedere con la ricerca del candidato.

La gestione delle liste in GEA

Modalità ricerca per nome, cognome e data di nascita

Ricerca candidato

Anagrafica Matricola

Nome: *

Cognome: *

Codice fiscale:

Data di nascita: *

Una volta inseriti i campi obbligatori, nome, cognome e data di nascita, premere Cerca

La gestione delle liste in GEA

Modalità matricola e data di nascita

Ricerca candidato

Anagrafica Matricola

Matricola: *

Data di nascita:

Una volta inseriti i campi obbligatori, matricola e data di nascita, premere Cerca

La gestione delle liste in GEA

Modalità ricerca per nome, cognome e data di nascita

Ricerca candidato

Anagrafica Matricola

Nome: *

Cognome: *

Codice fiscale:

Data di nascita: *

Nome	Cognome	Data di nascita	Candidato
			La persona non è eleggibile in questo collegio

Il candidato cercato, per le regole impostate sull'evento, potrebbe non essere eleggibile. In tal caso il sistema avvisa il presentatore che dovrà procedere con la ricerca di un altro candidato

La gestione delle liste in GEA

Modalità ricerca per nome, cognome e data di nascita

Ricerca candidato

Anagrafica Matricola

Nome: *

Cognome: *

Codice fiscale:

Data di nascita: * 

Nessuna persona trovata

Il candidato cercato, per i dati inseriti, potrebbe non essere stato recuperato.
In tal caso il sistema avvisa il presentatore che dovrà procedere con la ricerca di un altro candidato

La gestione delle liste in GEA

Modalità ricerca per nome, cognome e data di nascita

Ricerca candidato

Anagrafica Matricola

Nome: *

Cognome: *

Codice fiscale:

Data di nascita: *

Nome Cognome Data di nascita

Se la ricerca è andata a buon fine, il candidato comparirà nella sezione inferiore del blocco.

A questo punto il presentatore può:

- Inserire il soprannome con cui il candidato è conosciuto
- Aggiungere il candidato alla lista tramite il pulsante Aggiungi

La gestione delle liste in GEA

Ricerca candidato

Anagrafica Matricola

Nome: *

Cognome: *

Codice fiscale:

Data di nascita: * ✕

Nome Cognome Data di nascita Soprannome:

Una volta inserito il candidato, il presentatore visualizza la situazione attuale.

La gestione delle liste in GEA

Ogni volta che un candidato viene inserito, si ritorna nella schermata principale.

Nella sezione inferiore sono elencati tutti i candidati inseriti dal presentatore di lista, con evidenza dello stato attuale della loro candidatura

Ordine	Candidato	Stato	
1	Nome Cognome (Soprannome) Codice fiscale Candidato 1	In attesa di accettazione	 
2	Nome Cognome (Soprannome) Codice fiscale Candidato 2	In attesa di accettazione	 

L'avviso al presentatore è indicato anche nella parte alta della sezione

COLLEGIO UNICO

Bozza



In attesa dell'accettazione di 2 inviti

La gestione delle liste in GEA

Per ogni candidato che accetta l'invito, il presentatore vedrà l'evolversi della lista:

Presentazione	
dal 19/09/2019 09:00 al 30/10/2019 23:59	✓
N° candidati confermati: 1/2 (1 min - 16 max)	✓

Sottoscrizioni	
dal 26/09/2019 14:00 al 29/12/2019 00:00	✓
N° sottoscrizioni: 0 (2 min - 3 max)	!

Candidature			Aggiungi candidature	
dal 19/09/2019 09:00 al 30/10/2019 19:00				
Ordine	Candidato	Stato		
1	Nome Cognome (Soprannome) Codice fiscale	Accettata		
2	Nome Cognome (Soprannome) Codice fiscale	In attesa di accettazione		

La gestione delle liste in GEA

Quando tutti i candidati hanno accettato l'invito, il sistema avvisa il presentatore che è possibile presentare la lista tramite il pulsante Presenta, in basso a sinistra, che da questo momento è abilitato.

COLLEGIO UNICO Bozza

Se hai concluso puoi presentare con il pulsante Presenta

Organo: CCD - SCIENZE MATEMATICHE
Presentatore: Nome Cognome Presentatore

Presentazione
dal 19/09/2019 09:00 al 30/10/2019 23:59 ✓
N° candidati confermati: 2 (1 min - 16 max) ✓

Sottoscrizioni
dal 26/09/2019 14:00 al 29/12/2019 00:00 ✓
N° sottoscrizioni: 0 (2 min - 3 max) !

Candidature
dal 19/09/2019 09:00 al 30/10/2019 19:00 Aggiungi candidature

Ordine	Candidato	Stato
1	Nome Cognome (Soprannome) Codice fiscale Candidato	Accettata
2	Nome Cognome (Soprannome) Codice fiscale Candidato	Accettata

Presenta Cliccare sul pulsante Presenta

La gestione delle liste in GEA

La lista è ufficialmente presentata

< Dettaglio lista

Lista: Lista 3

COLLEGIO UNICO Presentata

Organo: CCD - SCIENZE MATEMATICHE
Presentatore: Nome Cognome Presentatore

Presentazione	Sottoscrizioni
dal 19/09/2019 09:00 al 30/10/2019 23:59 ✓	dal 26/09/2019 14:00 al 29/12/2019 00:00 ✓
N° candidati confermati: 2 (1 min - 16 max) ✓	N° sottoscrizioni: 0 (2 min - 3 max) ✗

Candidature dal 19/09/2019 09:00 al 30/10/2019 19:00 Aggiungi candidature

Ordine	Candidato	Stato
1	Nome Cognome (Soprannome) Codice fiscale Candidato	Accettata
2	Nome Cognome (Soprannome) Codice fiscale Candidato	Accettata

Presenta

Lista presentata

< Dettaglio lista

La gestione delle liste in GEA

Nella sezione principale di Candidature, una volta selezionata la lista, si potrà visualizzare lo stato degli organi/collegi

Lista 3

[Aggiungi organo](#)

CCD - SCIENZE MATEMATICHE - COLLEGIO UNICO	[2 candidati] PRESENTATA	>
OGV - SENATO ACCADEMICO - COLLEGIO UNICO	[0 candidati] BOZZA	>
OCS - CONSIGLIO DEGLI STUDENTI - COLLEGIO UNICO	[0 candidati] BOZZA	>